

Правила безопасности для пешехода



#ДобраяДорогаДетства

Подпишись на «ДДД»!

НАШИ ПОДПИСНЫЕ ИНДЕКСЫ

В Каталоге Российской прессы — 11450

В каталоге Почты России «Подписные издания» — П3786

Онлайн-подписка на сайтах VIPISHI.RU и POCHTA.RU

Иди по тротуару, пешеходной дорожке или велопешеходной дорожке (по стороне для пешеходов)



Если их нет, можно идти по обочине или по краю проезжей части навстречу движению автотранспорта.

Для перехода дороги пользуйся пешеходными переходами

Самые безопасные переходы — подземный и надземный.

Они обозначаются вот такими знаками.



Знак 6.6. Подземный пешеходный переход




Знак 6.7. Надземный пешеходный переход

Если нет подземного или надземного пешеходного перехода, можно перейти по наземному пешеходному переходу



Знаки 5.19.1 и 5.19.2 Пешеходный переход



Разметка 1.14.1



Внимание! Этот знак — не для тебя! Там, где он установлен, ПЕРЕХОДИТЬ ДОРОГУ НЕЛЬЗЯ!



Этот знак — для водителей, а не для пешеходов. Он устанавливается за 50–150 метров до пешеходного перехода и предупреждает водителей, что впереди возможно появление на дороге пешеходов.

Переходить дорогу можно только на зелёный сигнал пешеходного светофора



Пешеходный светофор



Транспортный светофор

И только если пешеходного светофора нет или он не работает, пешеход обязан руководствоваться сигналами транспортного светофора.

Красный сигнал запрещает движение. Стой! Выходить на дорогу опасно!

Но даже при зелёном сигнале никогда не начинай движение сразу, сначала убедись, что автомобили успели остановиться и путь безопасен.

Перед переходом дороги убери предметы, отвлекающие твоё внимание (наушники, зонт, капюшон)

Эксклюзивно в «ДДД»!

Перед тем как выходить на проезжую часть дороги, убедись в безопасности перехода!



Посмотри налево, направо и снова налево. **Убедись**, что все автомобили остановились и пропускают тебя, и только тогда начинай переход.

Во время перехода продолжай наблюдать за дорожной обстановкой.



Факторы, отвлекающие внимание при переходе дороги

Капюшон



Ограничивает обзор



Откинь капюшон назад, чтобы видеть то, что происходит слева и справа от тебя

Зонт



Ограничивает обзор

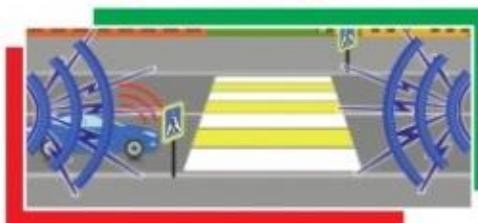


Держи зонт так, чтобы он не мешал обзору

Музыка в наушниках



Отвлекает внимание, мешает слышать, что происходит вокруг тебя

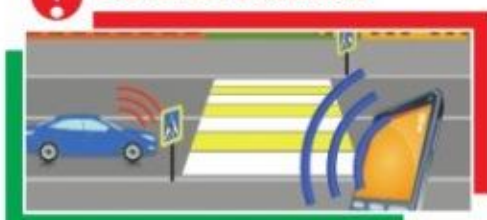


Выключи музыку, сними наушники. Во время движения по тротуару не делай громкость на максимум, чтобы слышать, что происходит вокруг тебя

Разговор по телефону



Отвлекает внимание



Все разговоры — прекратить. Всё внимание — на дорогу

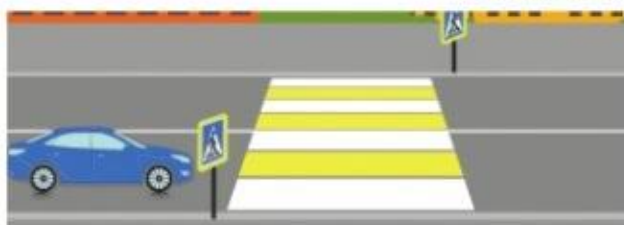
Просмотр видео, игры на телефоне



Отвлекает внимание. Ты не видишь ничего вокруг!



Смотри видео, играй в мобильные игры в других местах! Тротуар и пешеходный переход — не место для использования гаджетов!



Перед тем, как переходить дорогу, остановись у её края. Внимательно посмотри налево, направо и ещё раз налево. Убедись, что все автомобили остановились и пропускают тебя. Только после этого начинай переход. Во время перехода продолжай наблюдать за дорожной обстановкой.

Помни: внимательность и хороший обзор дороги — это твоя безопасность

